



ФЕДЕРАЛЬНАЯ СЛУЖБА  
ГОСУДАРСТВЕННОЙ СТАТИСТИКИ

# Оперативные данные по строительству и вводу в эксплуатацию зданий и сооружений в Брянской области



Январь - ноябрь 2021 года



ФЕДЕРАЛЬНАЯ СЛУЖБА  
ГОСУДАРСТВЕННОЙ  
СТАТИСТИКИ

# Оперативные данные по строительству и вводу в эксплуатацию зданий и сооружений

Брянская область  
Январь-ноябрь 2021г.

- 01** Методические пояснения
- 02** Объем работ, выполненных по виду экономической деятельности «Строительство»
- 03** Жилищное строительство
- 04** Введено общей площади жилых помещений
- 05** Введено зданий нежилого назначения



# 01 Объём выполненных работ по виду деятельности «Строительство»



**Объём выполненных работ по виду деятельности "Строительство"** - работы, выполненные организациями собственными силами по виду деятельности "Строительство" на основании договоров и (или) контрактов, заключаемых с заказчиками. В стоимость этих работ включаются работы по строительству новых объектов, капитальному и текущему ремонту, реконструкции, модернизации жилых и нежилых зданий и инженерных сооружений.

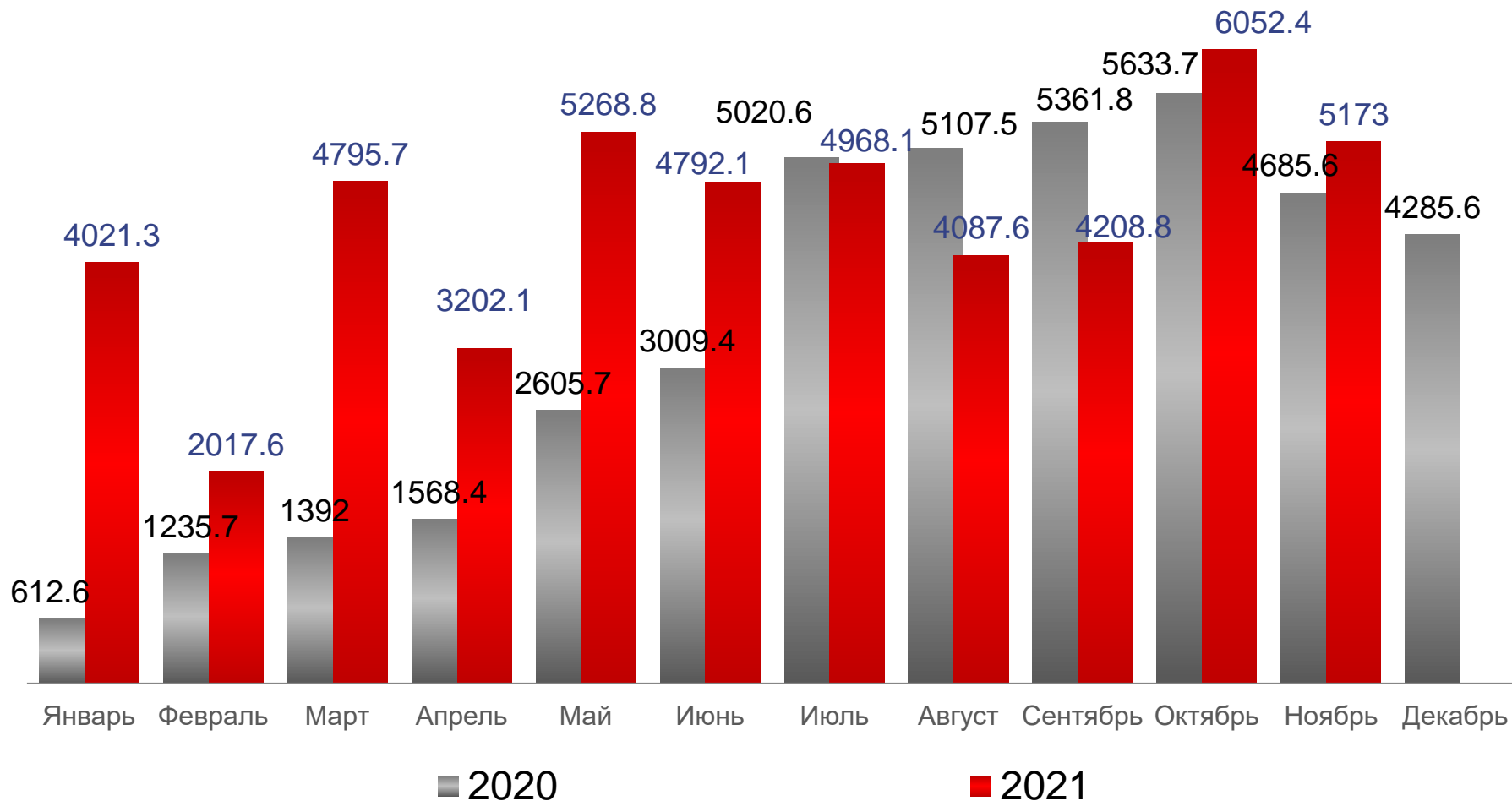
# Общая площадь жилых помещений



**Общая площадь жилых помещений** во введенных в эксплуатацию жилых и нежилых зданиях, жилых домах определяется как сумма площадей всех частей жилых помещений, включая площадь помещений вспомогательного использования, предназначенных для удовлетворения гражданами бытовых и иных нужд, связанных с их проживанием в жилом помещении, площадей лоджий, балконов, веранд, террас, подсчитываемых с соответствующими понижающими коэффициентами, а также жилых и подсобных помещений в построенных населением индивидуальных жилых домах. К помещениям вспомогательного использования относятся кухни, передние, холлы, внутриквартирные коридоры, ванны или душевые, кладовые или хозяйственные встроенные шкафы. В домах-интернатах для престарелых и инвалидов, ветеранов, специальных домах для одиноких престарелых, детских домах к подсобным помещениям относятся столовые, буфеты, клубы, читальни, спортивные залы, приемные пункты бытового обслуживания и медицинского обслуживания.

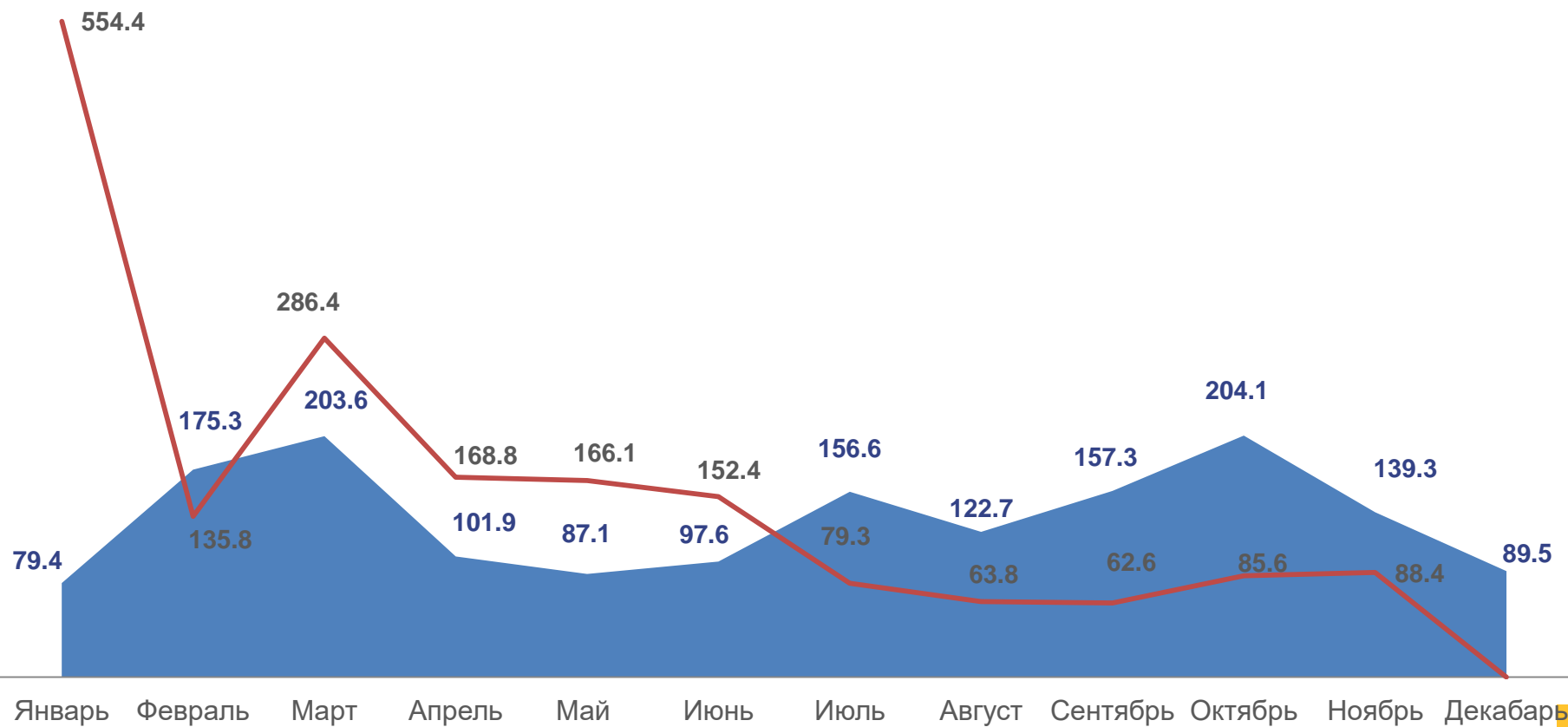
## 02 Объём работ, выполненных по виду экономической деятельности «Строительство»,

млн. рублей





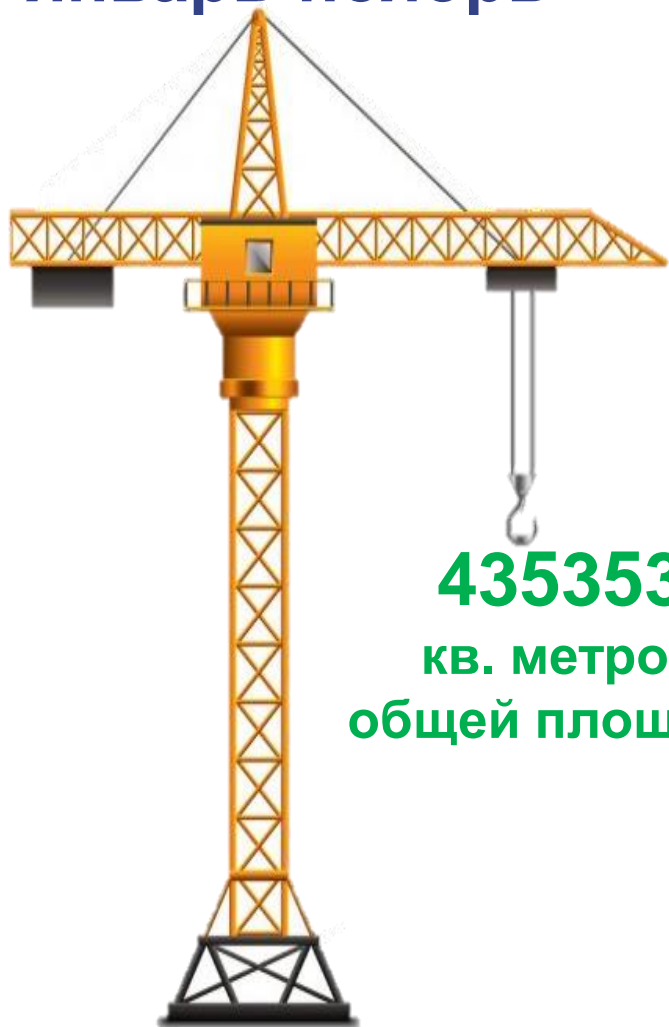
# Динамика объёма работ по виду деятельности «Строительство», в % к соответствующему периоду предыдущего года



■ 2020 — 2021



## 03 Жилищное строительство в Брянской области январь-ноябрь




**435353**

кв. метров  
общей площади

**КВАРТИР**

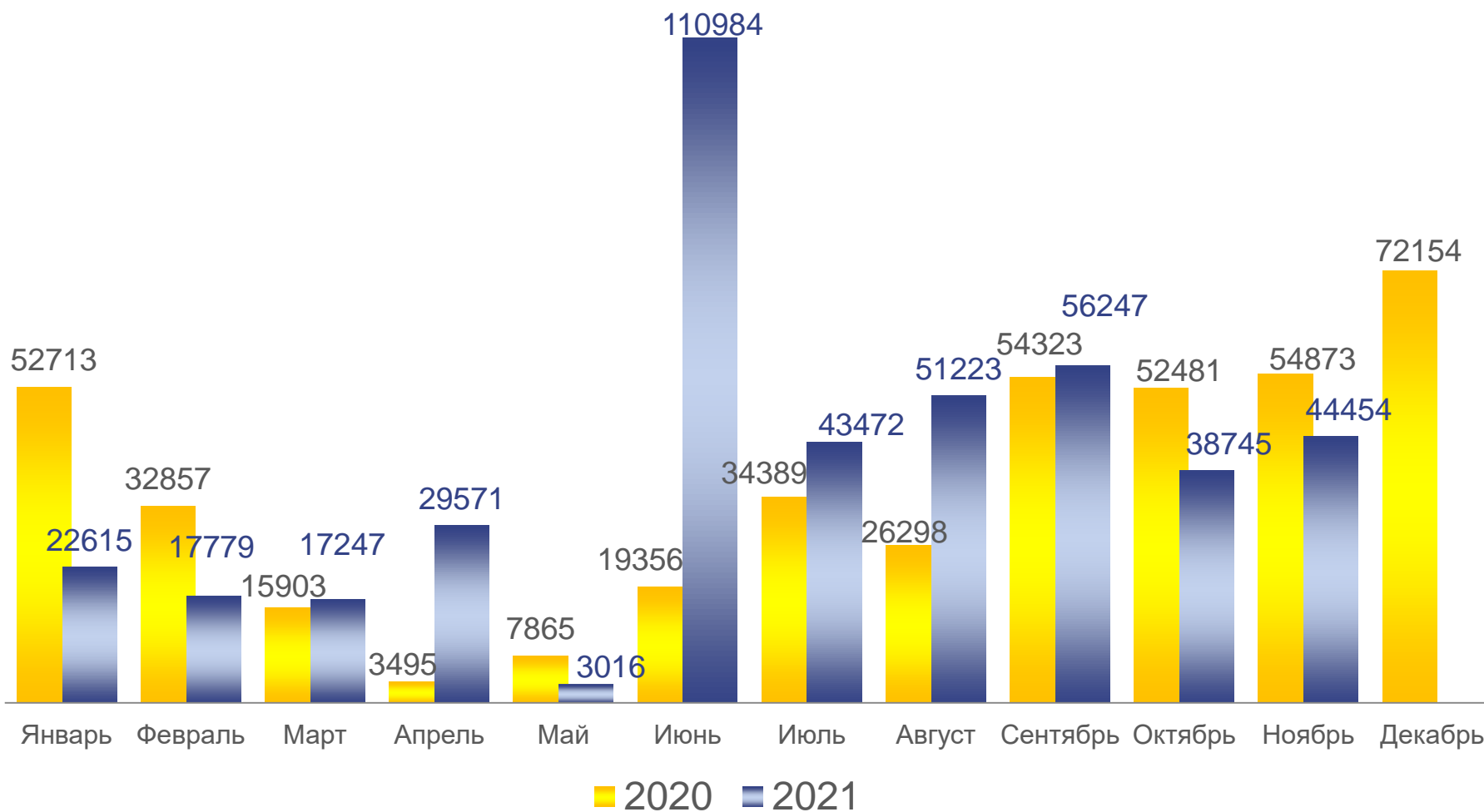
**5386**



Средний размер квартиры  
80,8 кв. метра



# 04 Введено общей площади жилых помещений, кв. метров

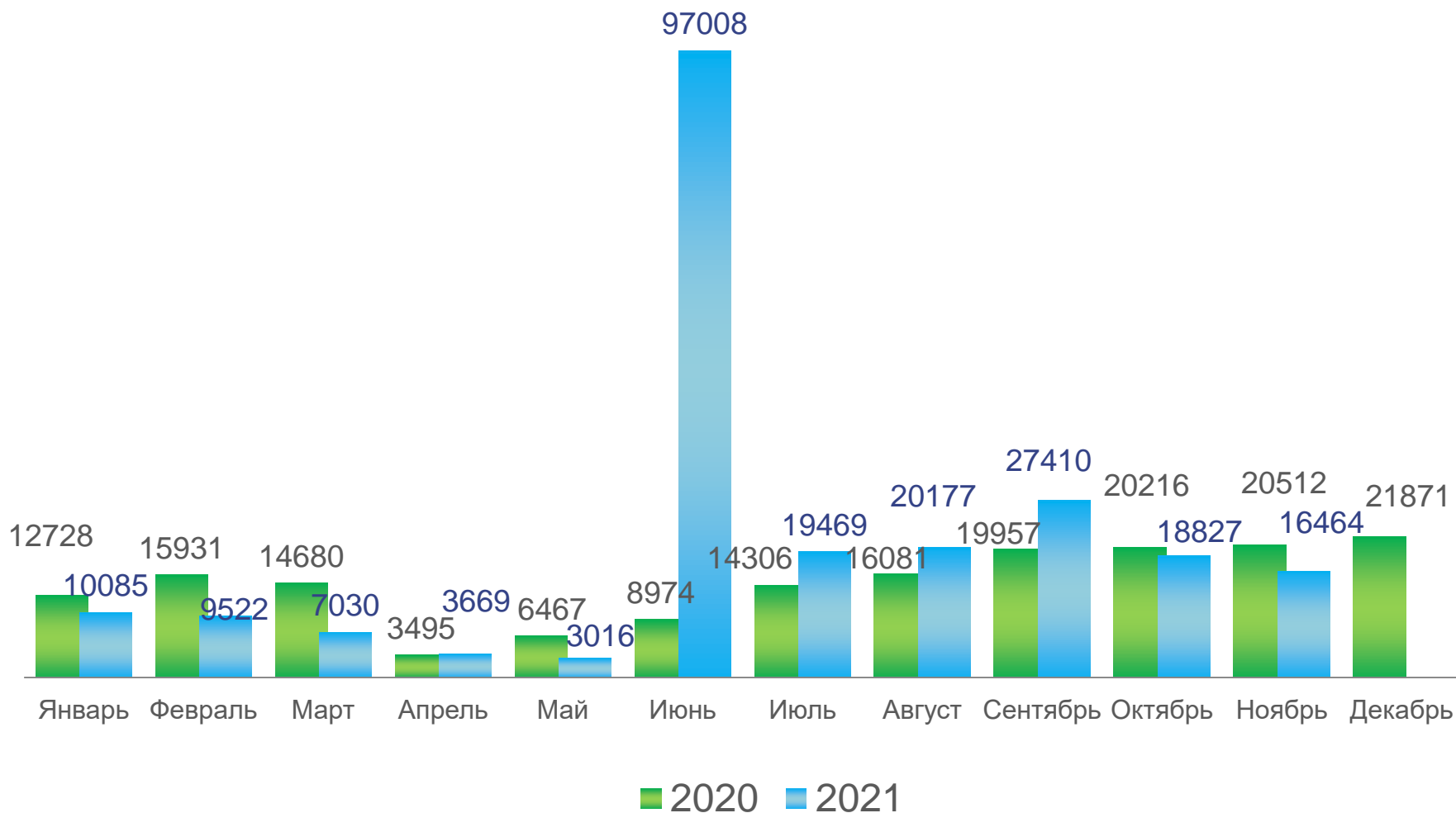






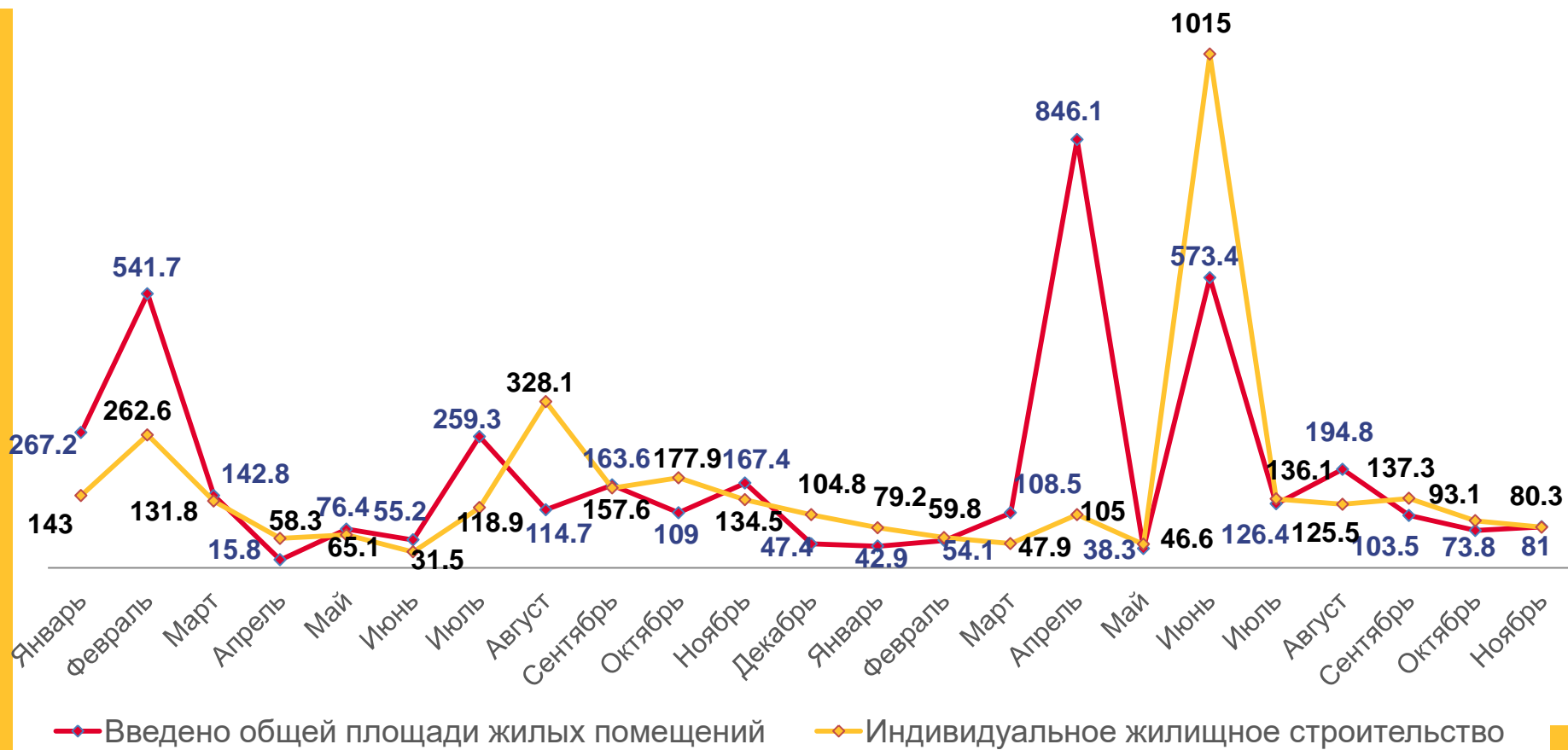
# Индивидуальное жилищное строительство,

кв. метров



# Динамика ввода жилья,

в % к соответствующему периоду предыдущего года



2020 год

2021 год

# Январь – ноябрь 2021г.

**ВВЕДЕНО ЖИЛЫХ ДОМОВ**  
КВ. МЕТРОВ ОБЩЕЙ ПЛОЩАДИ

**КОЛИЧЕСТВО КВАРТИР**  
ЕДИНИЦ



**232677**

**1815**

Индивидуальный застройщик

**53,4%** от общего итога



**202676**

**3571**

Организации – застройщики

**46,6%** от общего итога



# 05 Введено зданий нежилого назначения, в % к итогу

